

HABITER LA SEINE


VIVRE, TRAVAILLER, S'AMUSER
SUR, SOUS ET AU BORD DE L'EAU

Viens créer, jouer, et penser l'architecture
avec nous.

Ensemble, nous allons réaliser une
maquette participative à distance.


Tu pourras nous envoyer* tes dessins,
tes maquettes ou tes poèmes par mail à
l'adresse contact@lesptitsarchis.fr avant
le 30 juin 2020, et nous assemblerons
tous les travaux.

* l'envoi de tes réalisations, avec l'aide de tes parents,
vaut accord pour publication sur nos réseaux de
communication



maison de
l'architecture

ARCHITECTURE • URBANISME • PAYSAGE
EN ÎLE-DE-FRANCE

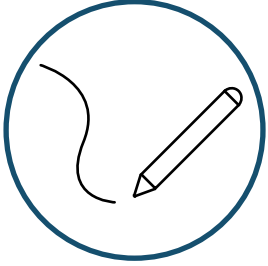


ATELIER DES
P'TITS ARCHIS


CONSIGNES




1 - Imagine comment transformer les bords de Seine. Laisse libre cours à ton imagination et invente des maisons-piscines, bateaux-jardins, ponts habités ...



2 - Dessine et ajoute sur les patrons ci-après les matières, fenêtres, portes, décorations ... Tu peux aussi écrire un poème ou dessiner toutes tes idées pour habiter la Seine.



3 - Envoie-les à contact@lesptitsarchis.fr afin que nous puissions les ajouter à la maquette participative.



4 - À toi de construire tes patrons et ta maquette ! Voici le matériel dont tu pourrais avoir besoin : carton de récupération pour le socle, ciseaux, colle, papiers colorés, feutres ...



5 - N'oublie pas de nous envoyer une superbe photo de ta maquette et toutes les instructions qui nous serviront à fabriquer ce que tu as imaginé.

éléments à envoyer à contact@lesptitsarchis.fr :

- les patrons décorés en scan ou en photo bien à plat.
- une photo de ta maquette finale.

LES PATRONS À COMPLÉTER

Prénom, âge :



HACHURE LA PARTIE
DU VOLUME QUI SERA
COLLÉE SUR LE SOCLE

——— À DÉCOUPER

..... À PLIER

■ À COLLER

